

## PRODUKTLISTA

### SPARLATORER



#### LSP 0022/6 (Utgående)

Sparstrålsamlare för tvättställ med kuller och kort hylsa. ELLESS Longlife. Extra effekthöjande i blandare med sparfunktion, s.k. "sparblandare".

**RSK nr:** 824 21 76  
**Maxflöde (l/m):** 6,0  
**Komfortflöde (l/m):** ca 3,5 - 6,0  
**Gänga:** M 22 x 1,0 mm  
**Märkning:** GRÖN



#### LSP 00022/6

Sparstrålsamlare för tvättställ med kuller och kort hylsa. ELLESS Longlife - extra slitagetålig kula. Rekommenderas i områden med kalkhaltigt och aggressivt vatten och är även extra effekthöjande i blandare med sparfunktion, s.k. "sparblandare".

**RSK nr:** 824 21 93  
**Maxflöde (l/m):** 6,0  
**Komfortflöde (l/m):** ca 3,5 - 6,0  
**Gänga:** M 22 x 1,0 mm  
**Märkning:** GRÖN



#### LSP 00022/9

Sparstrålsamlare för kök med kuller och kort hylsa. ELLESS Longlife - extra slitagetålig kula. Rekommenderas i områden med kalkhaltigt och aggressivt vatten och är även extra effekthöjande i blandare med sparfunktion, s.k. "sparblandare".

**RSK nr:** 824 21 92  
**Maxflöde (l/m):** 9,0  
**Komfortflöde (l/m):** ca 3,5 - 6,0  
**Gänga:** M 22 x 1,0 mm  
**Märkning:** BEIGE



#### LSP 00024/6

Sparstrålsamlare för tvättställ med kuller och utvändig gänga. ELLESS Longlife - extra slitagetålig kula. Rekommenderas i områden med kalkhaltigt och aggressivt vatten och är även extra effekthöjande i blandare med sparfunktion, s.k. "sparblandare".

**RSK nr:** 824 21 95  
**Maxflöde (l/m):** 6,0  
**Komfortflöde (l/m):** ca 3,5 - 6,0  
**Gänga:** M 24 x 1,0 mm  
**Märkning:** RÖD el. GRÖN



#### LSP 00024/9

Sparstrålsamlare för kök med kuller och utvändig gänga. ELLESS Longlife - extra slitagetålig kula. Rekommenderas i områden med kalkhaltigt och aggressivt vatten och är även extra effekthöjande i blandare med sparfunktion, s.k. "sparblandare".

**RSK nr:** 824 21 94  
**Maxflöde (l/m):** 9,0  
**Komfortflöde (l/m):** ca 3,5 - 6,0  
**Gänga:** M 24 x 1,0 mm  
**Märkning:** BEIGE



#### LSP 05/6

Sparstrålsamlare för tvättställ med utvändig gänga.

**RSK nr:** 824 21 29  
**Maxflöde (l/m):** 6,0  
**Komfortflöde (l/m):** ca 3,5 - 6,0  
**Gänga:** M 24 x 1,0 mm



#### LSP 05/9

Sparstrålsamlare för kök med utvändig gänga.

**RSK nr:** 824 21 28  
**Maxflöde (l/m):** 9,0  
**Komfortflöde (l/m):** ca 3,5 - 6,0  
**Gänga:** M 24 x 1,0 mm



### LSP 005/6

Sparstrålsamlare för tvättställ med kort hylsa och utvändig gänga.

Extra effekthöjande i blandare med sparfunktion, s.k. "sparblandare".

**RSK nr:** 824 21 65  
**Maxflöde (l/m):** 6,0  
**Komfortflöde (l/m):** ca 3,5 - 6,0  
**Gänga:** M 24 x 1,0 mm



### LSP 02/6

Sparstrålsamlare för tvättställ.

**RSK nr:** 824 21 22  
**Maxflöde (l/m):** 6,0  
**Komfortflöde (l/m):** ca 3,5 - 6,0  
**Gänga:** M 22 x 1,0 mm  
**Märkning:** RÖD



### LSP 02/9

Sparstrålsamlare för kök.

**RSK nr:** 824 21 20  
**Maxflöde (l/m):** 9,0  
**Komfortflöde (l/m):** ca 3,5 - 6,0  
**Gänga:** M 22 x 1,0 mm  
**Märkning:** VIT



### LSP 02/13

Sparstrålsamlare för badkar/tvättställ.  
HSB svängpip.

**RSK nr:** 824 21 21  
**Maxflöde (l/m):** 13,0  
**Komfortflöde (l/m):** ca 3,5 - 6,0  
**Gänga:** M 22 x 1,0 mm  
**Märkning:** BLÅ



### LSP 002/6

Sparstrålsamlare för tvättställ med kort hylsa.  
Extra effekthöjande i blandare med sparfunktion, s.k. "sparblandare".

**RSK nr:** 824 21 63  
**Maxflöde (l/m):** 6,0  
**Komfortflöde (l/m):** ca 3,5 - 6,0  
**Gänga:** M 22 x 1,0 mm  
**Märkning:** GRÖN



### LSP 002/9

Sparstrålsamlare för kök med kort hylsa.  
Extra effekthöjande i blandare med sparfunktion, s.k. "sparblandare".

**RSK nr:** 824 21 61  
**Maxflöde (l/m):** 9,0  
**Komfortflöde (l/m):** ca 3,5 - 6,0  
**Gänga:** M 22 x 1,0 mm  
**Märkning:** BEIGE



### LSP 03/6

Sparstrålsamlare för tvättställ.

**RSK nr:** 824 21 24  
**Maxflöde (l/m):** 6,0  
**Komfortflöde (l/m):** ca 3,5 - 6,0  
**Gänga:** M 22 x 1,5 mm  
**Märkning:** GUL



### LSP 03/9

Sparstrålsamlare för kök med grov gänga.

**RSK nr:** 824 21 23  
**Maxflöde (l/m):** 9,0  
**Komfortflöde (l/m):** ca 3,5 - 6,0  
**Gänga:** M 22 x 1,5 mm  
**Märkning:** SILVER



### LSP 04/1

Sparstrålsamlare avsedd för äldre modeller av blandare (1960 eller tidigare). Ger en vattenbesparing på upp till 50% under sköljning.

För tvättställ.

**RSK nr:** 824 21 26  
**Maxflöde (l/m):** 6,0  
**Komfortflöde (l/m):** ca 3,5 - 6,0  
**Gänga:** G15 (1/2" rörgänga)



### LSP 04/2

Sparstrålsamlare avsedd för äldre modeller av blandare (1960 eller tidigare). Ger en vattenbesparing på upp till 50% under sköljning.

För tvättställ. Specialgänga.

**RSK nr:** 824 21 27  
**Maxflöde (l/m):** 6,0  
**Komfortflöde (l/m):** ca 3,5 - 6,0  
**Gänga:** M 21 x 1,5 mm



### LSP 05/01

Låsbar sparstrålsamlare för tvättställ med kort hylsa och utvändig gänga.

Lämplig i offentliga miljöer då den fordrar ett specialverktyg för att monteras/demonteras.

**RSK nr:** 824 21 64  
**Maxflöde (l/m):** 6,0  
**Komfortflöde (l/m):** ca 3,5 - 6,0  
**Gänga:** M 24 x 1,0 mm



### LSP 22/9 (Utgående)

Sparstrålsamlare för kök med kulle.

**RSK nr:** 824 21 30  
**Maxflöde (l/m):** 9,0  
**Komfortflöde (l/m):** ca 3,5 - 6,0  
**Gänga:** M 22 x 1,0 mm  
**Märkning:** VIT



### LSP 23/6 (Utgående)

Sparstrålsamlare för tvättställ med kulle och grov gänga.

**RSK nr:** 824 21 34  
**Maxflöde (l/m):** 6,0  
**Komfortflöde (l/m):** ca 3,5 - 6,0  
**Gänga:** M 22 x 1,5 mm  
**Märkning:** GUL



### LSP 23/9 (Utgående)

Sparstrålsamlare för kök med kulle och grov gänga.

**RSK nr:** 824 21 32  
**Maxflöde (l/m):** 9,0  
**Komfortflöde (l/m):** ca 3,5 - 6,0  
**Gänga:** M 22 x 1,5 mm  
**Märkning:** SILVER

## TILLBEHÖR SPARLATORER



### LSP 01/6

Sparlatorinsats för tvättställ (för befintlig strålsamlare med maxflöde ca 6,0 liter/minut). Befintlig hylsa återanvändes

**RSK nr:** 824 21 37  
**Märkning:** ROSA



### LSP 01/9

Sparlatorinsats för kök (för befintlig strålsamlare med maxflöde ca 9,0 liter/minut). Befintlig hylsa återanvändes

**RSK nr:** 824 19 38  
**Märkning:** BEIGE



### LSP 01/13

Sparlatorinsats för HSB-blandare med svängpip (med maxflöde ca 13,0 liter/minut). Befintlig hylsa återanvändes

**RSK nr:** 824 19 39  
**Märkning:** SVART



### LSP 06

Övergångskoppling för köksblandare utan gänga.

OBS! Ange utloppets innerdiameter vid beställning.

**RSK nr:** 818 47 85  
**Gänga:** M 22 x 1,5 mm  
**Diameter:** 13,5 , 15 , 16 eller 17 mm



### LSP 07

Övergångskoppling för svängpip till HSB-blandare (för badkar) utan gänga.

OBS! Ange utloppets innerdiameter vid beställning.

**RSK nr:** 818 47 86  
**Gänga:** M 22 x 1,5 mm  
**Diameter:** 18 eller 20 mm

## HANDDUSCHAR



### LSP 411

Sparhanddusch med ejektor.


**RSK nr:** 818 36 93  
**Maxflöde (l/m):** 10,0  
**Komfortflöde (l/m):** 5,0 – 9,0  
**Färg:** vit med vit sil



### LSP 412

Sparhanddusch med ejektor.

**RSK nr:** 818 36 94  
**Maxflöde (l/m):** 10,0  
**Komfortflöde (l/m):** 5,0 – 9,0  
**Färg:** blankkrom med vit eller grå sil



### LSP 413

Sparhanddusch med ejektor.

**RSK nr:** 818 37 03  
**Maxflöde (l/m):** 10,0  
**Komfortflöde (l/m):** 5,0 – 9,0  
**Färg:** mattkrom med vit eller grå sil



### LSP 414

Sparhanddusch utan ejektorfunktion.

**RSK nr:** -  
**Maxflöde (l/m):** 11,0  
**Komfortflöde (l/m):** 6,0 – 9,0  
**Färg:** vit med vit sil



### LSP 311

Sparhanddusch med ejektor.

**RSK nr:** 818 36 90  
**Maxflöde (l/m):** 10,0  
**Komfortflöde (l/m):** 5,0 – 9,0  
**Färg:** vit med vit sil



### LSP 312

Sparhanddusch med ejektor.

**RSK nr:** 818 36 86  
**Maxflöde (l/m):** 10,0  
**Komfortflöde (l/m):** 5,0 – 9,0  
**Färg:** krom med svart sil



### LSP 313

Sparhanddusch med ejektor.

**RSK nr:** 818 36 87  
**Maxflöde (l/m):** 10,0  
**Komfortflöde (l/m):** 5,0 – 9,0  
**Färg:** krom med grå sil



### LSP 315

Sparhanddusch med ejektor.

**RSK nr:** 818 36 92  
**Maxflöde (l/m):** 10,0  
**Komfortflöde (l/m):** 5,0 – 9,0  
**Färg:** krom med vit sil



### LSP 111

Sparhanddusch med ejektor.

**RSK nr:** 818 36 80

**Maxflöde (l/m):** 10,0

**Komfortflöde (l/m):** 6,0 – 9,0

**Färg:** vit med vit sil



### LSP 112

Sparhanddusch med ejektor och  
upphängningsögla.

**RSK nr:** 818 36 81

**Maxflöde (l/m):** 10,0

**Komfortflöde (l/m):** 6,0 – 9,0

**Färg:** vit med vit sil

## SLANGAR



### LSP 114

Kromad duschslang. Innerslang av EPDM.  
Ytterhöljet av kromad plast med skyddande  
transparent plasthölje.

**RSK nr:** 818 20 52

**Längd:** 1,75 m

**Färg:** krom



### LSP 115/E

Duschslang av PVC-material.

**RSK nr:** 818 19 17

**Längd:** 1,7 m

**Färg:** vit



### LSP 115/E2

Duschslang av PVC-material.

**RSK nr:** 818 19 18

**Längd:** 2,0 m

**Färg:** vit



### LSP 130/UV

Duschslang vars slangvägg hindrar UV-strålning från  
att komma in i slangen och därmed även tillväxten  
av mikroorganismer inuti slangen. PVC-fri.

**RSK nr:** 818 19 25

**Längd:** 1,7 m

**Färg:** vit



### LSP 131/UV

Duschslang vars slangvägg hindrar UV-strålning från  
att komma in i slangen och därmed även tillväxten  
av mikroorganismer inuti slangen. PVC-fri.

**RSK nr:** 818 19 26

**Längd:** 1,7 m

**Färg:** grå

**Vi har även Antibakteriella slangar för te x sjukhus**

## DUSCHSTÄNGER

Samtliga våra duschstänger kan erhållas med adaptrar för limning.



### LSP 404/1

Elless duschstäng av aluminium med tvålköpp och flaskhållare.

**För Väggmontage**

**För hålfritt montage har vi med adaptrar för limning**

**RSK nr:** 818 65 90

**Längd:** 600 mm

**Diameter:** 22 mm

**Färg:** vit

### LSP 407/1

Elless duschstäng av aluminium med tvålköpp och flaskhållare.

**För väggmontage**

**Finns med adaptrar för limning**

**RSK nr:** 818 65 94

**Längd:** 1000 mm

**Diameter:** 22 mm

**Färg:** vit



### LSP 404/2

Elless duschstäng av aluminium - typ "VASKA" med tvålköpp och flaskhållare. Monteras på utanpåliggande rör 12-15 mm.

**RSK nr:** 818 65 91

**Längd:** 600 mm

**Diameter:** 22 mm

**Färg:** vit

### LSP 407/2

Elless duschstäng av aluminium - typ "VASKA" med tvålköpp och flaskhållare. Monteras på utanpåliggande rör 12-15 mm.

**RSK nr:** 818 65 95

**Längd:** 1000 mm

**Diameter:** 22 mm

**Färg:** vit



### LSP 406/1

Elless duschstäng av aluminium med tvålköpp och flaskhållare.

**För väggmontage**

**Finns med adaptrar för limning**

**RSK nr:** 818 65 92

**Längd:** 600 mm

**Diameter:** 22 mm

**Färg:** krom

### LSP 408/1

Elless duschstäng av aluminium med tvålköpp och flaskhållare.

**För väggmontage**

**Finns med adaptrar för limning**

**RSK nr:** 818 65 96

**Längd:** 1000 mm

**Diameter:** 22 mm

**Färg:** krom



### LSP 406/2

Elless duschstång av aluminium - typ "VASKA" med tvålköpp och flaskhållare. Monteras på utanpåliggande rör 12-15 mm.

**RSK nr:** 818 65 93  
**Längd:** 600 mm  
**Diameter:** 22 mm  
**Färg:** krom

### LSP 408/2

Elless duschstång av aluminium - typ "VASKA" med tvålköpp och flaskhållare. Monteras på utanpåliggande rör 12-15 mm.

**RSK nr:** 818 65 97  
**Längd:** 1000 mm  
**Diameter:** 22 mm  
**Färg:** krom



### LSP 204/I

Duschstång med tvålköpp och glidare. Fästes med täckbricka och skruv.

**RSK nr:** 818 64 93  
**Längd:** 600 mm  
**Färg:** vit

### LSP 205/I

Duschstång med tvålköpp och glidare. Fästes med täckbricka och skruv.

**RSK nr:** 818 64 95  
**Längd:** 750 - 1000 mm  
**Färg:** vit

OBS! Ange önskad längd vid beställning!



### LSP 204/2

Duschstång med tvålköpp och glidare. Självhäftande!

**RSK nr:** 818 64 94  
**Längd:** 600 mm  
**Färg:** vit

### LSP 205/2

Duschstång med tvålköpp och glidare. Självhäftande!

**RSK nr:** 818 64 97  
**Längd:** 750 - 1000 mm  
**Färg:** vit

OBS! Ange önskad längd vid beställning!

## TILLBEHÖR DUSCHAR



### LSP 108

Smutsfilter för handdusch.

**RSK nr:** 818 36 95



### LSP 109

Reduceringsventil med flödesreglering.

**RSK nr:** 818 36 96  
**Justerbart flöde (l/m):** 5,0 – 12,0



### LSP 110

Ejektorventil för handdusch. Till befintlig handdusch

**RSK nr:** 818 36 82



### LSP 402/I

Duschhållare (glidare) till befintlig duschstång.  
**För konisk slangmutter**

**RSK nr:** 818 65 88  
**Diameter:** 18 , 19 eller 22 mm  
**Färg:** krom



### LSP 403/I

Duschhållare (glidare) till befintlig duschstång.  
**För konisk slangmutter**

**RSK nr:** 818 65 89  
**Diameter:** 18 , 19 eller 22 mm  
**Färg:** vit



### LSP 201/I

Väggfäste för handdusch. Passar till samtliga modeller av våra handduschar. Fästes med täckbricka och skruv (medföljer).

**RSK nr:** 818 64 86  
**Färg:** Vit eller krom



### LSP 201/2

Väggfäste för handdusch. Passar till samtliga modeller av våra handduschar.  
**Limbar! Inga hål i väggen eller genom fuktspärr!**

**RSK nr:** 818 64 87  
**Färg:** Vit eller krom



### LSP 202/I

Takfäste för handdusch. Fästes med täckbricka och skruv (medföljer).

**RSK nr:** 818 64 89  
**Färg:** vit



---

**LSP 202/2**

Takfäste för handdusch.  
Självhäftande!

**RSK nr:** 818 64 90  
**Färg:** vit

---



---

**LSP 203/1**

Duschkållare (glidare) till handdusch.

**RSK nr:** 818 64 91  
**Färg:** vit

---



---

**LSP 203/2**

Handduschkållare till FFM-duschstång.

**RSK nr:** 818 64 92  
**Färg:** vit

---



---

**LSP 213**

Stigrör 1/2" med handduschkållare för  
montering på blandare.

**RSK nr:** 818 64 80  
**Färg:** vit

---



---

**LSP 214**

Stigrör 1/4" med handduschkållare för  
montering på blandare.

**RSK nr:** 818 64 81  
**Färg:** vit

---

## TAKDUSCHAR



### LSP 260/R

Takdusch med ejektor och kullad. Inbyggd flödesreglering. Gummidamask medföljer.

**RSK nr:** 818 05 51  
**Justerbart flöde (l/m):** 6,0 – 12,0  
**Diameter:** 60 mm  
**Färg:** matt eller blank krom



### LSP 261/R

Takdusch med ejektor. Inbyggd flödesreglering.

**RSK nr:** 818 05 52  
**Justerbart flöde (l/m):** 6,0 – 12,0  
**Diameter:** 60 mm  
**Färg:** matt eller blank krom



### LSP 126

Takdusch med ejektor, kullad och gummidamask.

**RSK nr:** 818 05 50  
**Diameter:** 80 mm  
**Färg:** matt eller blank krom



### LSP 126/R

Takdusch med ejektor, kullad och gummidamask. Inbyggd flödesreglering.

**RSK nr:** 818 05 49  
**Justerbart flöde (l/m):** 6,0 – 12,0  
**Diameter:** 80 mm  
**Färg:** matt eller blank krom



### LSP 121

Takdusch med ejektor.

**RSK nr:** 818 05 40  
**Diameter:** 54 mm  
**Färg:** matt eller blank krom



### LSP 121/K

Takdusch med ejektor och kullad.

**RSK nr:** 818 05 96  
**Diameter:** 54 mm  
**Färg:** matt eller blank krom



### LSP 123

Takdusch med ejektor och kullad.

**RSK nr:** 818 05 44  
**Diameter:** 80 mm  
**Färg:** matt eller blank krom



### LSP 123/R

Takdusch med ejektor och inbyggd flödesreglering.

**RSK nr:** 818 05 47  
**Justerbart flöde:** 6,0 – 12,0 l/m  
**Diameter:** 80 mm  
**Färg:** matt eller blank krom



### LSP 124

Takdusch med ejektor.

**RSK nr:** 818 05 45  
**Diameter:** 80 mm  
**Färg:** matt eller blank krom



### **LSP 124/R**

Takdusch med ejektor och inbyggd flödesreglering.

**RSK nr:** 818 05 48

**Justerbart flöde:** 6,0 – 12,0  
l/m

**Diameter:** 80 mm

**Färg:** matt eller blank krom

## ANTI-VANDALDUSCHAR



### LSP 250

Anti-vandaldusch med ejektor för vägginfällt rör.

**RSK nr:** 818 05 42

**Diameter:** 60 mm

**Färg:** matt eller blank krom



### LSP 250/R

Anti-vandaldusch med ejektor för vägginfällt rör.  
Inbyggd flödesreglering.

**RSK nr:** 818 05 42

**Justerbart flöde (l/m):** 6,0 – 12,0

**Gänga:** G15 (1/2" rörgänga)

**Diameter:** 60 mm

**Färg:** matt eller blank krom



### LSP 251/R

Anti-vandaldusch med ejektor avsedd för  
duschpaneler. Inbyggd flödesreglering.

**RSK nr:** 818 05 54

**Justerbart flöde (l/m):** 6,0 – 12,0

**Gänga:** G15 (1/2" rörgänga)

**Diameter:** 60 mm

**Färg:** matt eller blank krom



### LSP 255

Anti-vandaldusch med ejektor för utanpåliggande  
röranslutning.

**RSK nr:** 818 05 43

**Gänga:** G15 (1/2" rörgänga)

**Diameter:** 60 mm

**Färg:** matt eller blank krom



### LSP 255/R

Anti-vandaldusch med ejektor för utanpåliggande  
röranslutning. Inbyggd flödesreglering.

**RSK nr:** 818 05 43

**Gänga:** G15 (1/2" rörgänga)

**Diameter:** 60 mm

**Färg:** matt eller blank krom



### LSP 256

Anti-vandaldusch med ejektor för utanpåliggande  
röranslutning.

**RSK nr:** 818 05 53

**Gänga:** G15 (1/2" rörgänga)

**Diameter:** 60 mm

**Färg:** matt eller blank krom



### LSP 256/R

Anti-vandaldusch med ejektor för utanpåliggande  
röranslutning. Inbyggd flödesreglering.

**RSK nr:** 818 05 53

**Justerbart flöde:** 6,0 – 12,0 l/m

**Gänga:** G15 (1/2" rörgänga)

**Diameter:** 60 mm

**Färg:** matt eller blank krom



### LSP 206/1

Komplett duschset innehållande:

**RSK nr:** 818 64 82

**Längd:** 600 mm

**Färg:** vit

- \* Handdusch LSP 311 eller LSP 111.
- \* Duschslang LSP 115/E, vit, 1,7 m.
- \* Duschstång LSP 204/1, 600 mm, med glidare och tvålköpp.

Duschstången fästes med täckbricka och skruv.

OBS! Ange vilken handdusch som önskas vid beställning.



### LSP 206/2

Komplett duschset innehållande:

**RSK nr:** 818 64 83

**Längd:** 600 mm

**Färg:** vit

- \* Handdusch LSP 311 eller LSP 111.
- \* Duschslang LSP 115/E, vit, 1,7 m.
- \* Duschstång LSP 204/1, 600 mm, med glidare och tvålköpp.

Självhäftande duschstång!

OBS! Ange vilken handdusch som önskas vid beställning.



### LSP 207/1

Komplett duschset innehållande:

**RSK nr:** 818 64 84

**Längd:** 750 - 1000 mm

**Färg:** vit

- \* Handdusch LSP 311 eller LSP 111.
- \* Duschslang LSP 115/E, vit, 1,7 m.
- \* Duschstång LSP 204/1, 600 mm, med glidare och tvålköpp.

Duschstången fästes med täckbricka och skruv.

OBS! Ange vilken handdusch samt önskad längd på duschstång vid beställning.



### LSP 207/2

Komplett duschset innehållande:

**RSK nr:** 818 64 85

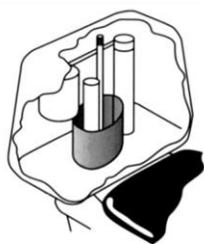
**Längd:** 750 - 1000 mm

**Färg:** vit

- \* Handdusch LSP 311 eller LSP 111.
- \* Duschslang LSP 115/E, vit, 1,7 m.
- \* Duschstång LSP 204/1, 600 mm, med glidare och tvålköpp.

Självhäftande duschstång!

OBS! Ange vilken handdusch samt önskad längd på duschstång vid beställning.

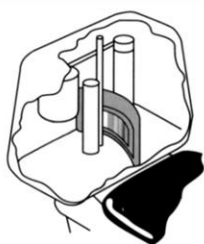


### LSP 50 (Spar-Ring)

NGL Spar-Ring för toalettstol. Sparar ca 3,0 liter/spolning. Spolmekanismen behöver inte demonteras vid montering av Spar-Ring!

**RSK nr: 7970165 G 315**  
**7970166 G 325**  
**7970167 IFÖ**  
**7970168 IFÖ cd**  
**7970169 IDO 59**

Finns i ett flertal olika modeller, anpassade för olika toalettstolar. Sparringen placeras runt utloppet i toalettstolens cistern och hindrar vattnet vid cisternens botten att rinna ut vid spolning. Man kan ofta höja vattennivån i cisternen för att få bättre tryckhöjd och ändå spara vatten. I äldre typer av toalettstolar minskas spolmängden från 9 till 6 liter/spolning. Spar-Ringen har tillverkats och monterats i 100.000-tals exemplar.



### LSP 51 (Spar-Vägg)

NGL Spar-Vägg för toalettstol. Sparar ca 1,0 - 2,2 liter/spolning. Spolmekanismen behöver inte demonteras vid montering av Spar-Vägg!

**RSK nr: 7970164**

Spar-Väggen placeras i toalettstolens cistern och har i princip samma funktion som Spar-Ringen. Den är i första hand framtagen till nyare toalettstolar där en Spar-Vägg ger en justerbar besparing på mellan 1 – 2 liter/spolning. På äldre toalettstolar kan två Sparväggar monteras och det ger besparingar på över 3 liter/spolning.